

今までにない次世代結束ツール！ まとめ掛けバンド タバネックス

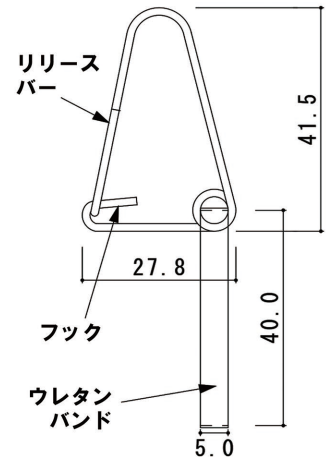
ケーブルやコードを束ねるため、いままでは、インシュロックなどの商標で知られる結束バンドや、マジックテープなどの商標で知られる面ファスナーの結束帯しかありませんでした。結束バンドは、しっかり結束できますが、結束をはずすときは切断しなければならず、再利用はできません。面ファスナーの結束帯は、巻きつけた後に緩みが生じやすく、結束や取り外しに手間がかかるという欠点があります。

タバネックスは、がっちり簡単に結束でき、しかも簡単に取り外せる次世代の結束ツールです。

その秘密は、直径1.4mmの頑丈なステンレスのフレームと、弾力と耐久性を兼ね備えたウレタンバンド。

結束物がたるむ心配もありません。

実用新案2件登録済



型番：フックバインドUni_P1
被結束物外周径範囲（推奨）
：60mm～140mm

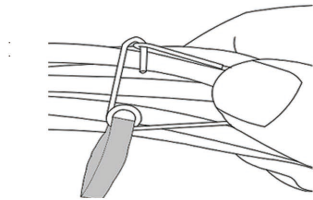
まとめ掛けバンドタバネックスの使い方



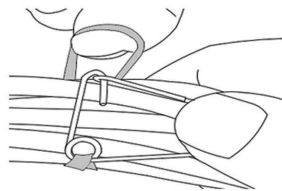
参照動画

<http://www.gsljp.com/TBNext01a.mp4>

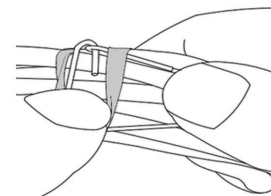
1. タバネックスを束ねるものに重ねる。(フックは外向き)



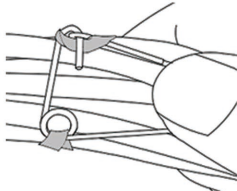
2. ウレタンバンドを背面から伸ばす。



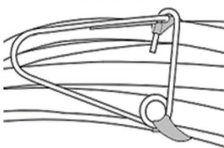
3. ウレタンバンドをフックに掛ける。



4. 安全のため、タバネックスを反対に倒してください。

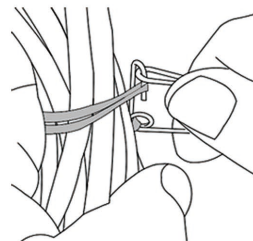


↓
フックが内向きになります。

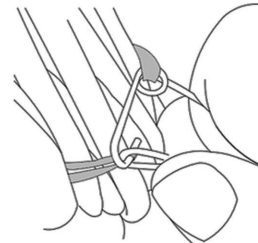


タバネックスの外し方

- 外し方1
タバネックスを時計まわりにねじる。



- 外し方2
リリースバーを押し込む
(フックから5mm以上離れた部分を押して下さい)



品名	入数	内容	品番
タバネックスP1	5個入り	タバネックス 標準パック	FBU_P1_5P_001
	25個入り	タバネックス 25個入りバルク	FBU_P1_25B_001
	50個入り	タバネックス 50個入りバルク	FBU_P1_50B_001

材質

フレーム：SUS304ステンレス
バンド：ウレタン

オプション品			
ウレタンバンド	20本入り	交換用ウレタンバンド	FBB_405C_20B_001
ボールチェーン	5本入り	延長・固定用ボールチェーン	FBC_10S_5B_001

タバネックスの延長・固定の方法に関しては、ウェブサイトをご参照ください

お問い合わせ：
ジースターサウンズ合同会社
〒536-0006
大阪府大阪市城東区野江2丁目11-16 室谷ビル101
e-mail：info_gss@gsljp.com
TEL/FAX：(06)7182-9175

ウェブサイト
<http://www.gsljp.com/products.html>



Facebook
<https://www.facebook.com/GstarSOUNDS/>

